



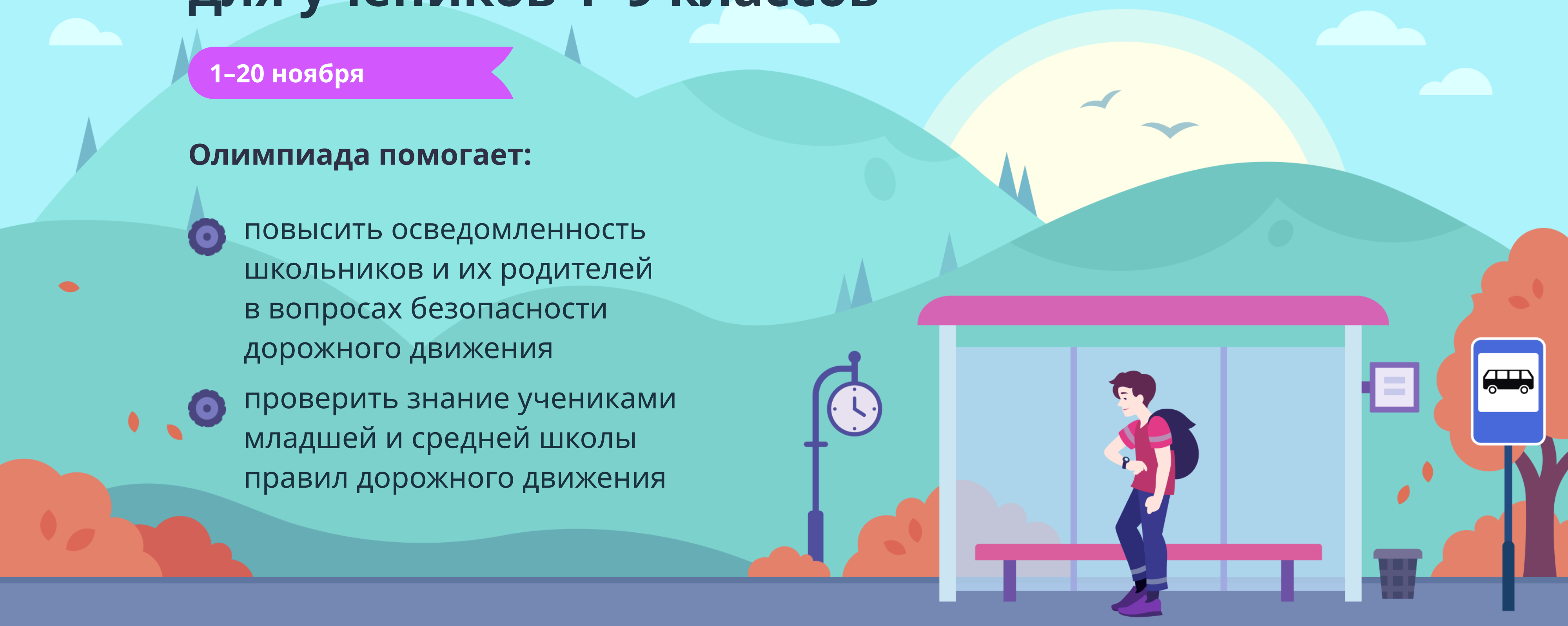


Олимпиада «Безопасные дороги» для учеников 1–9 классов

1–20 ноября

Олимпиада помогает:

- 
 повысить осведомленность школьников и их родителей в вопросах безопасности дорожного движения
- 
 проверить знание учениками младшей и средней школы правил дорожного движения



Инструкция для учителя

Чтобы провести олимпиаду в классе:

- 1 Зайдите в личный кабинет учителя на платформе Учи.ру, выберите класс, распечатайте логины и пароли для учеников и раздайте их
- 2 Помогите ребятам войти в личные кабинеты и открыть олимпиаду
- 3 Решите вместе тренировочные задания перед олимпиадой, это поможет лучше запомнить правила безопасного поведения на дороге
- 4 Дайте ученикам задание пройти олимпиаду

Когда все ученики закончат, обсудите, какие задания показались им самыми интересными, какие вызвали трудности или вопросы

Ученики также могут пройти олимпиаду без участия учителя, например, из дома. Для этого им нужно:

- 1 Войти в личный кабинет на платформе Учи.ру
- 2 Выбрать там олимпиаду «Безопасные дороги»
- 3 Пройти тренировочные задания
- 4 Нажать кнопку Начать олимпиаду и приступить к решению заданий

После завершения основного тура в личных кабинетах учеников появятся награды: дипломы, грамоты, сертификаты — в зависимости от результатов. Учителя получают благодарственные письма.

